



NIEDERVOLT-DECKENLEUCHTEN

HOCHVOLT-DECKENLEUCHTEN

WANDLEUCHTEN

STEH- UND TISCHLEUCHTEN

DIE LICHTMANUFAKTUR

kreislicht

INHALT

4 MANUFAKTUR

Handwerk

5 MATERIALIEN

Glas | Metall

6 ASTA

Zugleuchte

10 ASTAPiù

Zugleuchte

12 TIRA

Zugleuchte

14 TIRAPiù

Zugleuchte | Pendelleuchte

16 TAZZA

Zugleuchte

18 REMO

Zugleuchte

20 NIEDERVOLTSCHIENEN

für Zugleuchten

LICHT IST MEHR ALS DIE PURE ABWESENHEIT DER DUNKELHEIT.

KREISL LICHT hat über 20 Jahre Erfahrung in Entwicklung, Design und Herstellung hochwertiger Leuchten. Für Menschen, für die Licht mehr bedeutet als nur Beleuchtung – Akzent, Atmosphäre und Inspiration.

Vier Kriterien sind Grundlage unseres umfangreichen Leuchtersortiments: Klares, zeitloses Design, außergewöhnliche Lichtwirkung, hohe Funktionalität und Langlebigkeit.

Um diesen Ansprüchen gerecht zu werden, kommen bei uns nur die besten Materialien zum Einsatz. Diese werden ausführlich erprobt und präzise auf die jeweilige Aufgabe der Leuchte abgestimmt.

Ob Chrom, Gold oder Nickel, poliert oder satiniert – jede unserer Metalloberflächen hat ihre ganz besondere Ausstrahlung. Im Zusammenspiel mit glänzendem und satiniertem Opalglas entstehen Leuchten von größter Harmonie und Ästhetik.



Wir bezeichnen uns als Manufaktur, denn unsere Fertigung erfolgt tatsächlich in reiner Handarbeit. Auch die Glasschirme werden in einem einzigartigen Verfahren von Hand hergestellt. Dank dieser Produktionsweise entstehen Unikate auf höchstem handwerklichen Niveau – made in Germany.

**Ihr Gerhard Kreisl
und das gesamte Kreisl Licht Team**

MANUFAKTUR

Wir legen Wert auf das, was bei der industriellen Fertigung verloren geht: die persönliche Handschrift der Verarbeitung und die Präzision bis ins kleinste Detail.

Für die Herstellung unserer einzigartigen Leuchten-unikate werden ausschließlich hochwertige Materialien wie Messing, Aluminium, Edelstahl, einheimische Hölzer und Glas verwendet. Die Oberflächen sind in Chrom, Gold und Nickel gehalten. Und auch bei den elektronischen Bauteilen und Transformatoren kommt nur beste Qualität zum Einsatz.

Umfangreiches handwerkliches Wissen, höchste Ansprüche bei der Verarbeitung und die Qualitätskontrolle im eigenen Haus sorgen für Produkte, die ihresgleichen suchen.



GLAS


Eine weitere Besonderheit unserer Leuchten ist das zweischichtige Opalüberfangglas. Es besteht zum einen aus sehr lichtdurchlässigem Klarglas und zum anderen aus zartem weißem Opalglas. Diese Kombination sorgt für das typische weiche und blendfreie Licht der Kreisl Leuchten.

Produktion: Zunächst werden die Glasplatten in Form geschnitten und Lichtaustrittsöffnungen etc. gebohrt.

Dann werden diese Rohlinge bei ca. 700°C geformt. Anschließend werden die so entstandenen Schirmelemente mit speziellen Diamantschleifscheiben bearbeitet und in einer exklusiv für uns gefertigten Dosieranlage mit UV-Glaskleber dauerhaft zum fertigen Schirm zusammengefügt. Dieses Verfahren ermöglicht die Herstellung extrem flacher und besonders feinwandiger Schirme.



Glasoberfläche: opal glänzend



Glasoberfläche: opal satiniert



Glasschirm: Opalglasschalen kantenverklebt, rund.



Glasschirm: zwei unterschiedlich große Opalglasschalen, mit angeschliffenen Glaskugeln verklebt.



Glasschirm: Opalglasschalen mit mittigem Klarglasring kantenverklebt.



Mixed-Schirm: Oberschale aus Metall, Unterschale aus Opalglas, kantenverklebt.


METALLOBERFLÄCHEN



Nickel satiniert



Chrom poliert



Gold satiniert



Gold poliert

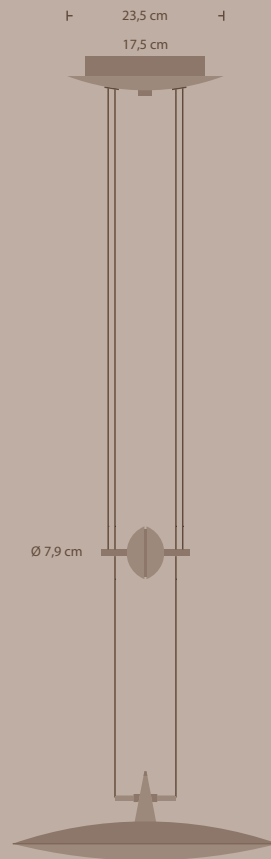

ASTA

Design: Der schlanke Glaskorpus, der filigrane Kegel, das markante Gegengewicht und der handgeformte Baldachin bilden eine unverwechselbare Einheit.

Licht: Jeder Glasschirm sorgt für ein intensives und samtweiches Licht, das eine angenehm wohnliche Atmosphäre erzeugt.

Einsatzbeispiele: Im Wohnbereich – als Esstischleuchte – und in Geschäftsräumen beweist diese Leuchte Charakter. Sie verleiht Konferenztischen wie auch großzügigen Empfangsbereichen einen unverwechselbaren Stil.

Tipp: Durch die besonders große Auswahl an Schirmen ist die ASTA eine sehr vielseitige Leuchte.



Alle drei Abbildungen zeigen die Leuchte in der Ausführung Nickel satiniert.

GLASSCHIRME				
Schirmformen	kantenverklebt, rund		kantenverklebt mit Glasring, rund	
	A Ø 27 cm H 5,5 cm	B Ø 36 cm H 5,5 cm	D Ø 40 cm H 6 cm	C Ø 43 cm H 11 cm
		Saturn 1 Ø 33 cm H 6 cm	Saturn 2 Ø 42 cm H 6 cm	D1Z Ø 40 cm H 6 cm
			2 unterschiedlich große Glaschalen, rund	2 unterschiedlich große Glaschalen, oval
			DO6 L 60 cm/B 27 cm H 6 cm	
MIXED-SCHIRME				
Schirmformen	Oberschale Metall, Unterschale Glas			
	Am Ø 27 cm H 6 cm		Bm Ø 36 cm H 7 cm	



Glasschirm D, Metallteile Chrom poliert

Niedervolt-Halogen	12 V	max. 100 W	Fassung GY 6,35	
Trafo	dimmbar			
Touchdimmer	wahlweise			
höhenverstellbar	mit Gegengewicht			
Raumhöhe	250 cm	Sonderraumhöhen bitte angeben		
Glasschirme	opal glänzend	opal satiniert		
Mixed-Schirme	Metall satiniert mit Glas opal satiniert		Metall poliert mit Glas opal glänzend	
Metallteile	Nickel satiniert	Chrom poliert	Gold satiniert	Gold poliert
auch für Niedervoltschienen erhältlich				

ASTA

Egal für welchen Einsatzort Sie sich entscheiden, die ASTA-Serie bietet den idealen Schirm. Zur Auswahl stehen acht Opalglasschirme und zwei Mixed-Schirme in verschiedenen Größen und Formen.

Tipp: Die kleineren Schirme der Serie eignen sich hervorragend für den Reiheneinsatz in der Niedervoltschiene. Als Einzelstück oder in weiten Abständen platziert, entfalten die größeren Glasschirme ihre einzigartige Wirkung am besten.



Glasschirm DO6



Glasschirm A



Glasschirm DO6



Glasschirm B



Glasschirm Saturn 2



Glasschirm D1Z, Metallteile Gold satiniert

GLASSCHIRME				
Schirmformen	kantenverklebt, rund		kantenverklebt mit Glasring, rund	
	A Ø 27 cm H 5,5 cm	B Ø 36 cm H 5,5 cm	C Ø 43 cm H 11 cm	Saturn 1 Ø 33 cm H 6 cm
	D Ø 40 cm H 6 cm	Saturn 2 Ø 42 cm H 6 cm	D1Z Ø 40 cm H 6 cm	DO6 L 60 cm/B 27 cm H 6 cm
MIXED-SCHIRME	Oberschale Metall, Unterschale Glas			
Schirmformen	Am Ø 27 cm H 6 cm		Bm Ø 36 cm H 7 cm	

Niedervolt-Halogen	12 V	max. 100 W	Fassung GY 6,35	
Trafo	dimmbar			
Touchdimmer	wahlweise			
höhenverstellbar	mit Gegengewicht			
Raumhöhe	250 cm	Sonderraumhöhen bitte angeben		
Glasschirme	opal glänzend	opal satiniert		
Mixed-Schirme	Metall satiniert mit Glas opal satiniert		Metall poliert mit Glas opal glänzend	
Metallteile	Chrom poliert		Gold satiniert	Gold poliert
auch für Niedervoltschienen erhältlich				

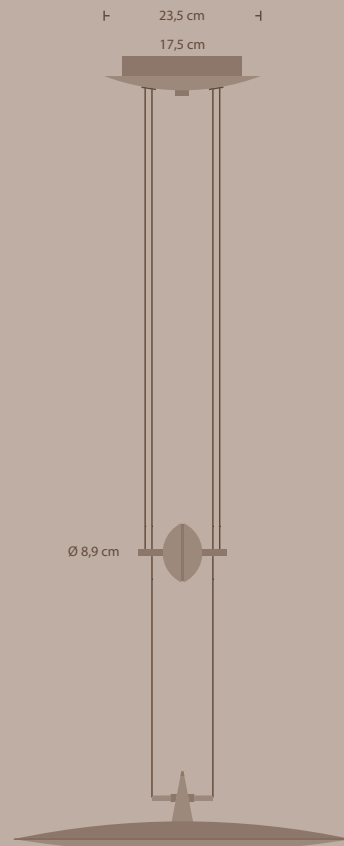
ASTAPiù

Design: Das optimierte Gegengewicht der ASTAPiù sorgt auch bei den größten Schirmdimensionen für Stabilität und komfortable Höhenverstellbarkeit. Dank des ausgefeilten Designs wirken selbst diese Schirme fast schwerelos.

Licht: Die besonderen Eigenschaften des Opalglases erzeugen das typische samtweiche und dennoch intensive Licht.

Einsatzbeispiele: Durch die besonders großen Schirmflächen lassen sich auch großzügige Räumlichkeiten leicht ausleuchten.

Tipp: Der Glasschirm DO7 wurde in Form und Größe für die Beleuchtung besonders langer oder ovaler Tische abgestimmt.



Mit dem Schirm DO7 verfügt die ASTAPiù über den größten Glasschirm aller Kreisl Leuchten.

GLASSCHIRME

Schirmformen	kantenverklebt, rund	2 unterschiedlich große Glasschalen, rund	2 unterschiedlich große Glasschalen, oval
	E Ø 49 cm H 6,5 cm	D22 Ø 49 cm H 6 cm	DO7 L 70 cm / B 30 cm H 7,5 cm



Glasschirm DO7, Metallteile Nickel satiniert

Niedervolt-Halogen	12 V	max. 100 W	Fassung GY 6,35	
Trafo	dimmbar			
Touchdimmer	wahlweise			
höhenverstellbar	mit Gegengewicht			
Raumhöhe	250 cm	Sonderraumhöhen bitte angeben		
Glasschirme	opal glänzend	opal satiniert		
Metallteile	Nickel satiniert	Chrom poliert	Gold satiniert	Gold poliert
auch für Niedervoltschienen erhältlich				

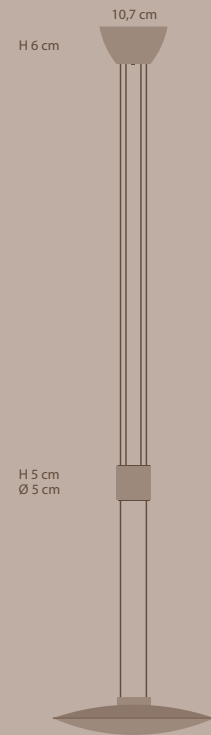
TIRA

Design: Trotz ihrer zarten Erscheinung hat die TIRA einen markanten Auftritt, ohne dabei zu dominieren.

Licht: Die Opalglasschirme schaffen weiches Streulicht. Alternativ lässt sich mit der Metalloberschale des Mixed-Schirmes ein nach unten strahlendes Licht erzeugen.

Einsatzbeispiele: Diese Zugleuchte verleiht kleineren Bereichen ein wohnliches Grundlicht. Zusätzlich kann man mit ihr auch in größeren Räumen einladende Lichtinseln gestalten.

Tipp: Mit unseren variablen Schienen lässt sich die TIRA zu attraktiven Gruppen kombinieren.



In der TIRA vereinigen sich dynamische und geradlinige Designelemente.

GLASSCHIRME	
Schirmformen	kantenverklebt, rund
	
	M Ø 22 cm H 5,5 cm
	kantenverklebt, rund
	
	A Ø 27 cm H 5,5 cm
MIXED-SCHIRM	
	Oberschale Metall, Unterschale Glas
Schirmform	
	Am Ø 27 cm H 6 cm



Mixed-Schirm Am, Metallteile Nickel satiniert

Niedervolt-Halogen	12 V	max. 50 W	Fassung GY 6,35
Trafo	dimmbar		
höhenverstellbar	mit Gegengewicht		
Raumhöhe	250 cm	Sonderräumhöhen bitte angeben	
Glasschirme	opal glänzend	opal satiniert	
Mixed-Schirm	Metall satiniert mit Glas opal satiniert		Metall poliert mit Glas opal glänzend
Metallteile	Nickel satiniert	Chrom poliert	Gold satiniert Gold poliert
auch für Niedervoltschienen erhältlich			

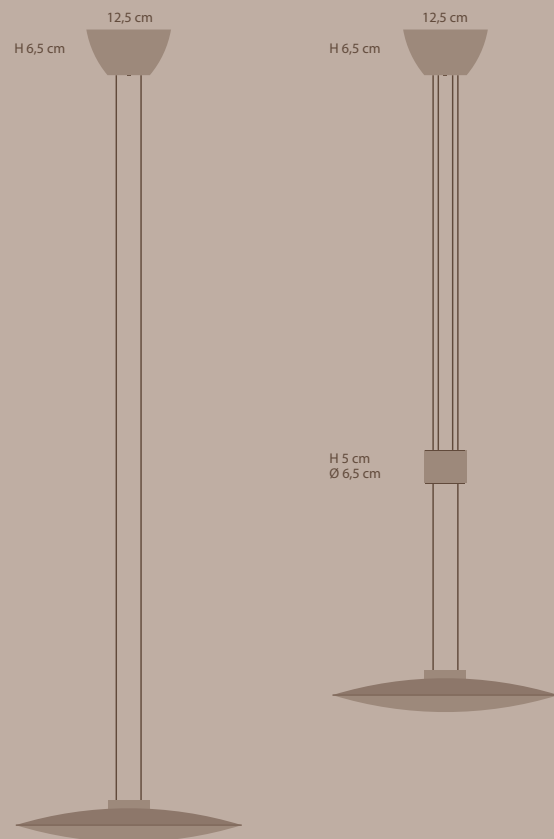
TIRAPiù

Design: Das optimierte Gegengewicht der TIRAPiù sorgt auch bei größeren Schirmen für perfekte Stabilität und leichte Höhenverstellbarkeit.

Licht: Im Vergleich zur TIRA mit 50 Watt stehen hier 100 Watt für eine höhere Leuchtkraft zur Verfügung.

Einsatzbeispiele: Ebenso wie die TIRA ist auch die Più-Variante ideal für die Ausleuchtung nahezu aller Wohn- und Geschäftsräume geeignet.

Tipp: Eine weitere Möglichkeit der Aufhängung bietet die TIRAPiù als Pendelleuchte.



Durch den einheitlichen Durchmesser vom Schirmhalter über das Gegengewicht bis zum Baldachin entsteht der Eindruck einer transparenten Säule.

GLASSCHIRME	
Schirmformen	kantenverklebt, rund
	B Ø 36 cm H 5,5 cm
	D Ø 40 cm H 6 cm
MIXED-SCHIRM	
Schirmform	Oberschale Metall, Unterschale Glas
	Bm Ø 36 cm H 7 cm



Glasschirm B, Metallteile Nickel satiniert

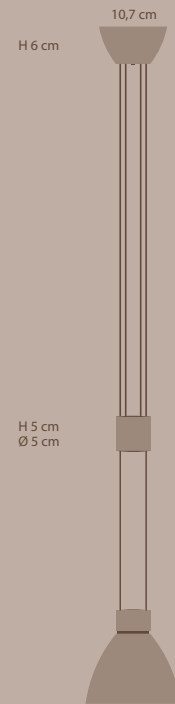
Niedervolt-Halogen	12 V	max. 100 W	Fassung GY 6,35
Trafo	dimmbar		
höhenverstellbar	mit Gegengewicht		
Raumhöhe	250 cm	Sonderraumhöhen bitte angeben	
Glasschirme	opal glänzend	opal satiniert	
Mixed-Schirm	Metall satiniert mit Glas opal satiniert		Metall poliert mit Glas opal glänzend
Metallteile	Nickel satiniert	Chrom poliert	Gold satiniert Gold poliert
auch für Niedervoltschienen erhältlich			
alternativ auch als Pendelleuchte verfügbar (siehe Preisliste)			

TAZZA

Design: Weiche Formen bestimmen das Erscheinungsbild dieser Leuchte mit dem becherförmigen Glaskörper.
Licht: Der mundgeblasene Glasschirm bewirkt durch seine Form eine stärkere Bündelung des Lichts.

Einsatzbeispiele: Natürlich ist die TAZZA eine vorbildliche Esstischleuchte. Sie eignet sich aber genauso für die Beleuchtung kleinerer Tische sowie, in Reihe gehängt, für Theken jeder Größe.

Tipp: Mit Hilfe der Niedervoltschienen lassen sich mehrere Exemplare der TAZZA elegant arrangieren.



Das satinierte mundgeblasene Glas gibt dem Schirm ein besonders weiches und gleichmäßiges Aussehen.

GLASSCHIRM

Schirmform

G11
 Ø 14 cm
 H 11 cm



Glasschirm G11, Metallteile Nickel satiniert

Niedervolt-Halogen	12 V	max. 50 W	Fassung GY 6,35	
Trafo	dimmbar			
höhenverstellbar	mit Gegengewicht			
Raumhöhe	250 cm	Sonderraumhöhen bitte angeben		
Glasschirm	opal satiniert			
Metallteile	Nickel satiniert	Chrom poliert	Gold satiniert	Gold poliert
auch für Niedervoltschienen erhältlich				

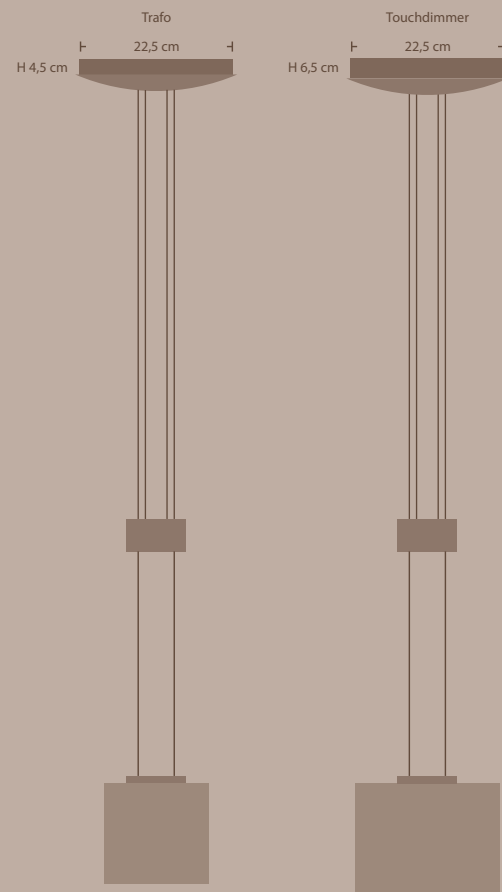

REMO

Design: Vom Schirm über das Gegengewicht bis hin zum Baldachin – die Elipse ist das formbestimmende Element der REMO.

Licht: Dank des dünnwandigen Glasschirms verteilt sie ihr blendfreies intensives Licht nicht nur direkt nach unten, sondern strahlt in alle Richtungen.

Einsatzbeispiele: Ob einzeln oder gruppiert, über Esstischen, Couchtischen oder Sideboards, diese Leuchte zieht die Blicke auf sich.

Tipp: Die REMO ist mit ihren 100 Watt ein echtes Energiebündel.



Mit besonderem handwerklichen Können wird bei den REMO Schirmen der obere Glasdeckel von Hand behutsam in Form geschliffen und perfekt eingepaßt. So vermeiden wir die Verwendung von Schrauben, die störende Schatten im Glaskörper verursachen.

GLASSCHIRME

Schirmformen	kantenverklebt, oval	kantenverklebt, oval
R1		



Glasschirm R1, Metallteile Nickel satiniert

Niedervolt-Halogen	12 V	max. 100 W	Fassung GY 6,35	
Trafo	dimmbar			
Touchdimmer	wahlweise			
höhenverstellbar	mit Gegengewicht			
Raumhöhe	250 cm	Sonderräumhöhen bitte angeben		
Glasschirme	opal glänzend			
Metallteile	Nickel satiniert	Chrom poliert	Gold satiniert	Gold poliert
auch für Niedervoltschienen erhältlich				

NIEDERVOLTSCHIENEN

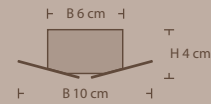
für Züge ASTA, ASTAPiù, TIRA, TIRAPiù, TAZZA und REMO

Die Kreis Schienen sind ein echtes Raumwunder.

Es ist uns gelungen, in ein extrem schlankes Profil von nur 4 cm Höhe, alle elektronischen Bauteile zu integrieren. Mit Hilfe der Schienen lassen sich die oben aufgeführten Leuchtenmodelle zu reizvollen Gruppen arrangieren. Durch die handgefertigten Gleiter sind die Leuchten auf voller Schienenlänge leicht und komfortabel verschiebbar.

Die Oberflächen besitzen eine Perfektion im Schliff wie sie nur mittels Handarbeit erreicht werden kann.

Tipp: Auch große Schienenstrecken sind kein Problem. Die flachen Schienen können durch Kupplungsstücke einfach kombiniert und auf beliebige Längen erweitert werden.



Große Flexibilität eröffnet die Kombination aus Schiene und Drehteller. Der Drehteller wird mittig montiert. Die flache Schiene kann auf diese Weise um 355° geschwenkt werden. Bei der kurzen Schiene (75 cm) ist auch eine Montage am Rand möglich.



ASTA, Glasschirm DO6, Metallteile Nickel satiniert



ZUBEHÖR: KUPPLUNG für flache Schienen 105 W

Oberfläche	weiß pulverbeschichtet	
Hinweis	Die Leuchten sind nicht über das Kupplungsstück hinaus verschiebbar.	

ZUBEHÖR: DREHTELLER für flache Schienen 105 W

Oberfläche	weiß pulverbeschichtet	
Montage	bei 75 cm mittig oder seitlich	
	bei 125 cm mittig	
	bei 150 cm mittig	



TIRA, Glasschirm A, Metallteile Chrom poliert

Niedervolt-Halogen	12 V	max. 105 W pro Schiene		
Höhe	4 cm			
Längen	75 cm	125 cm	150 cm	
Trafo	dimmbar			
Trafo	pro Schiene 1 Trafo für max. 105 W eingebaut d.h. 1 Leuchte mit 100 W oder 2 Leuchten mit je 50 W oder 3 Leuchten mit je 35 W pro Schiene			
Montagekasten	weiß pulverbeschichtet			
Metallteile	Nickel satiniert	Chrom poliert	Gold satiniert	Gold poliert

NIEDERVOLTSCHIENEN

für Züge ASTA, ASTAPiù, TIRA, TIRAPiù, TAZZA und REMO



ASTA, Glasschirm B, Metallteile Nickel satiniert



REMO, Glasschirm R2, Metallteile Nickel satiniert



ASTA, Glasschirm A, Metallteile Nickel satiniert



TAZZA, Glasschirm G11, Metallteile Nickel satiniert

Niedervolt-Halogen	12 V	max. 105 W pro Schiene		
Höhe	4 cm			
Längen	75 cm	125 cm	150 cm	
Trafo	dimmbar			
Trafo	pro Schiene 1 Trafo für max. 105 W eingebaut d.h. 1 Leuchte mit 100 W oder 2 Leuchten mit je 50 W oder 3 Leuchten mit je 35 W pro Schiene			
Montagekasten	weiß pulverbeschichtet			
Metallteile	Nickel satiniert	Chrom poliert	Gold satiniert	Gold poliert

Verantwortlich für den Inhalt: Kreisl Licht GmbH

Technische und formale Änderungen bleiben vorbehalten.

Alle angegebenen Maße sind Zirka-Maße.

Die in diesem Katalog gedruckten Farben können von den tatsächlichen Farben der Leuchten abweichen.

Vervielfältigung nur mit ausdrücklicher Erlaubnis der Kreisl Licht GmbH.

Konzept, Text, Gestaltung, Bildbearbeitung: OdysseusDesign | www.odysseus-design.de

Fotografie: Reinhard Rohner Fotodesign | www.rohner-fotodesign.de

Druck: Offset- und Endlosdruckerei Loewer | www.loewerdruck.de

